


Láminas Conform 2 Estándar


Planas y Convexas



FlexWear Convexa

FlexWear Convexa

- Composición Lámina:
FlexWear™ (Poliisobutileno, Pectina, Carboximetilcelulosa Sódica,)
- Soporte-Lámina:
Polietileno sin tejer (Non Woven)
- Protector de lámina:
Film transparente Poliester
- Aro
Polietileno de Baja Densidad
Material de Anillo flotante: Saranex 650
- Anillo Convexo :
Polietileno de Baja Densidad



Soft Flex Plana

Soft Flex Plana

- Composición Lámina:
Soft Flex™ (Poliisobutileno, Pectina, Gelatina, Carboximetilcelulosa Sódica, Fibras de Algodón)
- Soporte-Lámina:
Polietileno Lavable
- Protector de lámina:
Film transparente Poliester
- Aro:
Polietileno de Baja Densidad
Material de Anillo flotante: Saranex 650

Lámina FlexWear Convexa			
Estoma	Aro	C.N.	Referencia
⊗13-25 mm	45 mm	492090	24300
⊗13-38 mm	55 mm	492108	25300
⊗13-51 mm	70 mm	494724	27300

Lámina Soft Flex Plana			
Estoma	Aro	C.N.	Referencia
⊗13-30 mm	45 mm	490664	24200
⊗13-40 mm	55 mm	490672	25200
⊗13-55 mm	70 mm	490680	27200

Presentación: Caja con 5 láminas
 Productos financiados por el S.N.S.




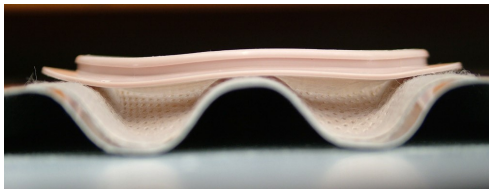
Lámina Convexa FlexWear

Lámina FlexWear (Resistencia Extrema) convexa de 5,54 mm, está especialmente recomendada en pacientes cuyos estomas se encuentran ubicados en zonas irregulares, como pliegues en la piel, hendiduras, y, por supuesto, para estomas retraídos o planos. Presenta perfil decreciente para asegurar una máxima adhesión, con forma romboidal para situar más adhesivo en las zonas donde se forman los pliegues abdominales.




Lámina Soft Flex Plana

La lámina Soft Flex lavable es un excelente protector cutáneo, muy flexible por lo que se adapta perfectamente a los movimientos abdominales. Presenta perfil decreciente para asegurar una máxima adhesión, con forma romboidal para situar más adhesivo en las zonas donde se forman los pliegues abdominales.



Flexibilidad Total

Las láminas son flexibles para adaptarse a todos los pliegues abdominales. El perfil decreciente y el aro de ajuste forman un bloque de máxima flexibilidad incluso en la versión convexa donde el área periestomal se recubre a la perfección para proteger la piel.



Ajuste Seguro

Conform2 tiene un sistema único de acople CPL –suave y seguro-. El aro de la bolsa y de la lámina se bloquea de una manera muy sencilla. Un “Clic” audible nos asegura que la bolsa está firmemente sujeta, sin posibilidad de desprendimientos accidentales.



Ajuste Atraumático

El ajuste lámina-bolsa se realiza sin presión sobre el abdomen. Con la introducción de los dedos a través del anillo flotante se consigue un acople perfecto y sencillo en todo tipo de abdómenes, tanto laxos como en situaciones de máxima flexión.

Presentación: 5 láminas estándar

Dimensiones unidad mínima de venta (largo x ancho x alto):

- 24300 y 25300: 14,9 cm x 6 cm x 11,6 cm

- 27300: 17,1 cm x 5,9 cm x 13,8 cm

- 24200 y 25200: 15 cm x 11,8 cm x 3,8 cm

- 27200: 17,1 cm x 3,8 cm x 13,8 cm

Caducidad: 5 años



Hollister Ibérica S.A.
Avda. de Bruselas nº 13, 2º D
28108 Alcobendas (Madrid)
Tel.: 91 383 87 27 Fax: 91 766 92 01
www.hollister.es

2020

